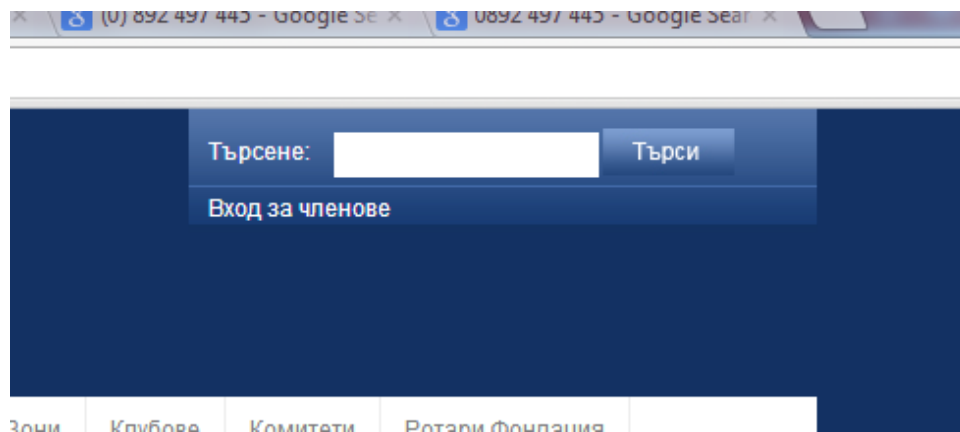


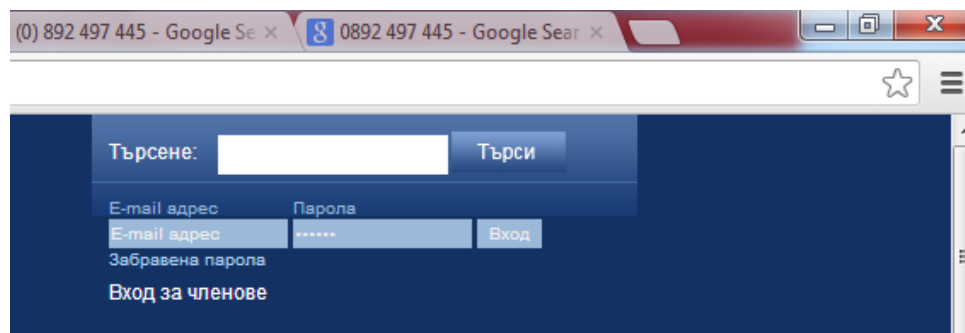
# Добавяне на документи към комитети

<http://www.rotary-bulgaria.org/>

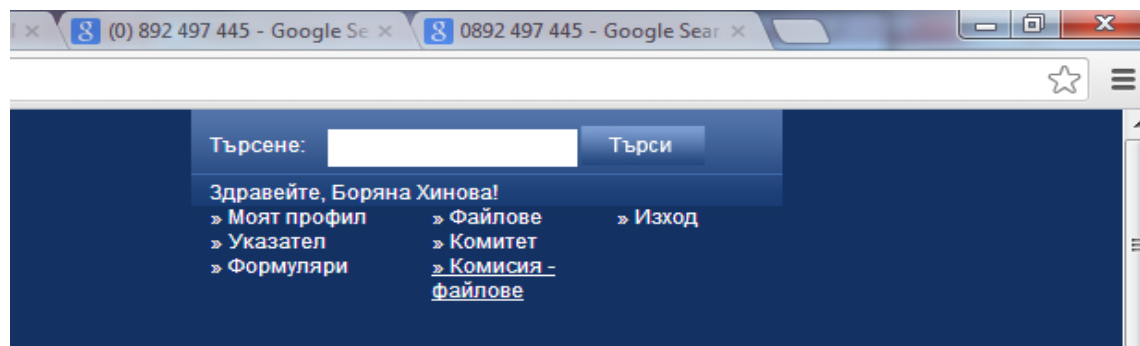
Добавяне на файлове и документи към определен Комитет



1. Избира се „Вход за членове“




2. Въвежда се е-мейл и парола



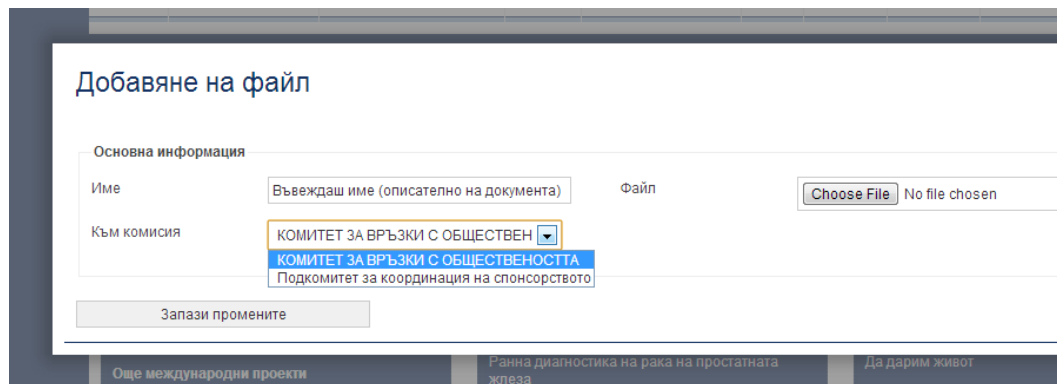
3. От менюто:

Комитет – добавяшне на членовете на комитета/подкомитета

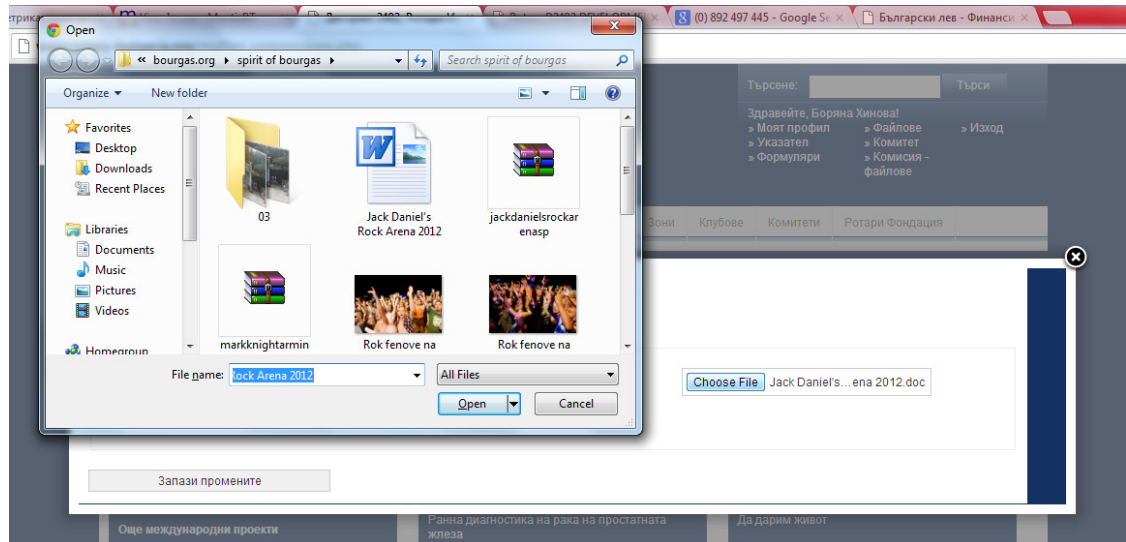
Комисия – файлове. Добавяне на файлове за комитет/подкомитет (твоите файлове)



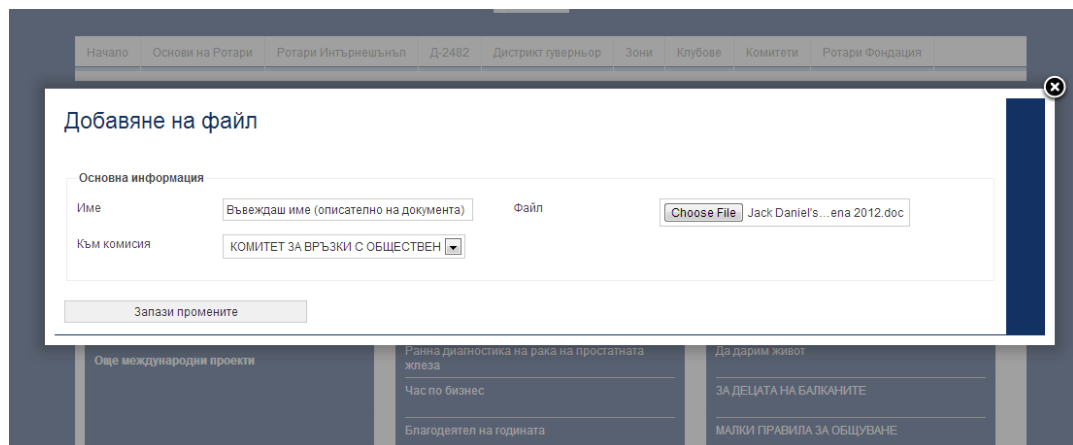
4. Избира се „Добави файл“



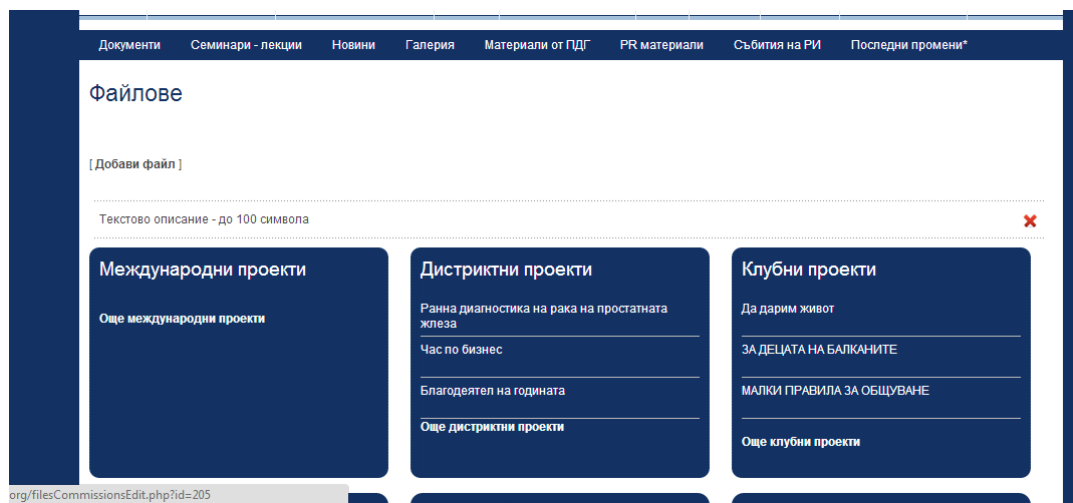
- Полети Име – въвежда се описателно име на документа (около 100 символа максимум)
- Към Комисия – посочва се за кой комитет иде реч, тъй като е възможно да има председатели едновременно на повече от един комитет/подкомитет



- Choose File – избира се файл от конкретния компютър



- Натиска се бутон Запази промените



- Появява се списък с файлове

За редактиране – натиска се на името на файла  
За изтриване – червеното кръстче вдясно

За разглеждане – виж на следващата страница

КОМИТЕТ ЗА ВРЪЗКИ С ОБЩЕСТВЕННОСТТА | » Текстово описание - до 100 символа

Председател: Боряна Хинова, ПК София-Витоша, 0888888899, bhinova@transbul.com

КЛЮЧОВО ПОСЛАНИЕ

Служим безкористно и правим добро по света.

ЦЕЛ

Популяризиране на Ротари и проектите ни пред външна аудитория.

ДЕЙСТВИЯ

1. Създаване на кръг от медии и журналисти.
2. Подаване на интересна информация за реализирани проекти и мероприятия.
3. Обучение на Екипа на Дистрикта и на клубните офицери за връзки с обществеността.

50456144\_jack\_daniel/s\_rock\_arena\_2012.doc

Файловете се появяват в информацията за Комитета – вдясно то целите

**Приятелю, моля да качите или изпратите за качване ваши снимки.**  
**Моля също, да агитирате членовете на комитетите или подкомитетите да качат или изпратят свои снимки**

оси пишете на адрес: [web@rotary-bulgaria.org](mailto:web@rotary-bulgaria.org) или [tanya@rotary-bourgas.org](mailto:tanya@rotary-bourgas.org).